



**Информация к отчету о деятельности АО «МРЭК» по
предоставлению услуг по передаче электроэнергии за 1
полугодие 2024 года
перед потребителями и иными заинтересованными
лицами**

июль 2024г.

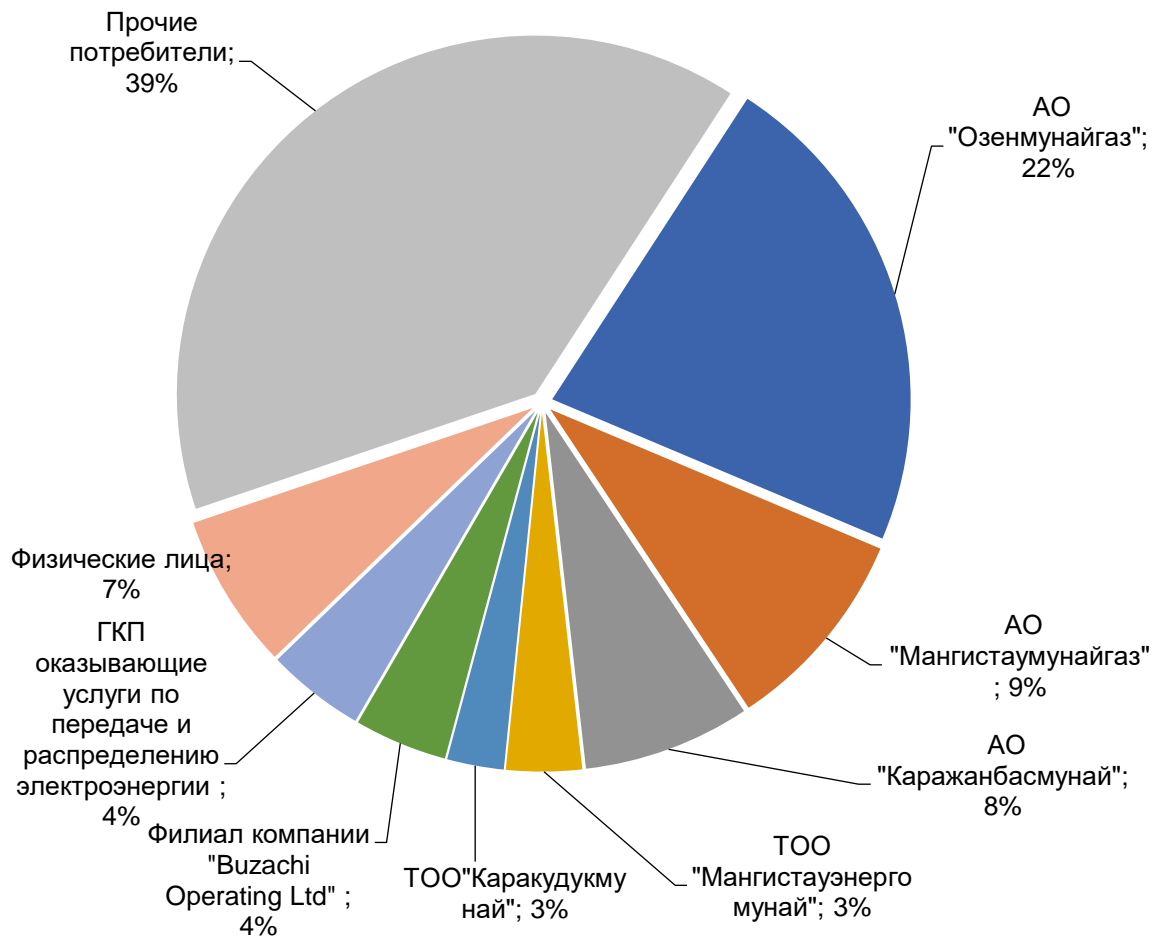
Основные финансово-экономические показатели деятельности АО «МРЭК» за 1 полугодие 2024 года

№ п/п	Наименование показателей	Ед. изм.	План	Факт	% исполнения
1	Объем передачи электроэнергии	млн. кВт/ч	1 845	1 837	100%
2	Тарифы		5,67	5,67	
	тариф для юридических лиц	тенге/кВтч	7,26	7,26	100%
	тариф для ГКП оказывающих услуги по передаче и распределению электроэнергии	тенге/кВтч	2,42	2,42	100%
	тариф для физических лиц	тенге/кВтч	2,78	2,78	100%
	тариф потребителям г.Актау (через сети ГКП "АУЭС") и Мунайлинского района (через сети ГКП "Мангистауэнерго")	тенге/кВтч	0,74	0,74	100%
3	Доходы, всего	млн. тенге	9 724	10 164	105%
4	Затраты, всего	млн. тенге	8 040	7 153	89%
5	Прибыль	млн. тенге	1 685	3 011	179%

Таким образом, тарифная прибыль АО «МРЭК» за 1 полугодие 2024 года составила 3 011 млн. тенге, при плане 1 685 млн. тенге и будет направлена на погашение основного долга по действующим заемным средствам, которые были направлены на реализацию инвестиционной программы.

Объемы предоставленных регулируемых услуг за 1 полугодие 2024 года

Наименование	Ед.изм.	2023г. (1 полугодие)	2024г. (1 полугодие)				2023/2022
		факт	план	факт	откл.	%	%
Объем передачи электроэнергии	млн.кВтч	1 748	1 845	1 837	-8	100%	105%



Крупные потребители:

- АО «Озенмунайгаз» - 408 млн. кВт/час;
- АО «Мангистаумунайгаз» - 171 млн. кВт/час;
- ТОО «Мангистауэнергомунай» – 63 млн. кВт/час;
- АО «Каражанбасмунай» - 139 млн. кВт/час;
- Филиал компании "Buzachi Operating Ltd" - 77 млн. кВт/час;
- ТОО «Каракудукмунай» - 47 млн. кВт/час.

Информация об исполнении утвержденной тарифной сметы за 1 полугодие 2024 г.

№ п/п	Наименование показателей	Ед. изм.	План 6 мес. 2024 г.	Факт 6 мес. 2024г.	Откл
I	Затраты на производство товаров и предоставление услуг (работ), всего	тыс.тенге	6 630 015	5 707 081	86%
1.	Материальные затраты	тыс.тенге	2 868 558	1 475 524	51%
1.1.	Сырье и материалы	тыс.тенге	57 472	59 517	104%
1.1.1.	Средства по ТБ, средства защиты, всего	тыс.тенге	8 642	9 022	104%
1.1.2.	Материалы на техническое обслуживание, всего	тыс.тенге	48 438	50 085	103%
1.1.3.	Покупные изделия и полуфабрикаты, вспомогательные материалы	тыс.тенге	392	409	104%
1.2.	Электроэнергия на хоз.нужды	тыс.тенге	16 093	16 431	102%
1.3.	ГСМ	тыс.тенге	49 613	51 796	104%
1.4.	Энергия	тыс. тенге	2 745 380	1 347 781	49%
2.	Амортизация	тыс.тенге	1 502 873	1 569 000	104%
3.	Ремонт	тыс.тенге	137 819	141 429	103%
3.1.	Ремонт основных средств (подряд), всего, в т.ч.:	тыс.тенге	69 806	72 668	104%
3.2.	Расходы на материалы по ремонту (хоз.способ), всего, в том числе:	тыс.тенге	68 013	68 761	101%
4.	Расходы на оплату труда, всего, в том числе:	тыс.тенге	1 330 866	1 709 779	128%
5.	Налоговые платежи	тыс.тенге	333 077	345 401	104%
6.	Услуги сторонних организаций производственного характера	тыс.тенге	372 110	378 779	102%
7.	Прочие затраты	тыс.тенге	84 712	87 169	103%
II	Расходы периода, всего	тыс.тенге	1 409 821	1 446 194	103%
8.	Общие и административные расходы	тыс.тенге	579 323	649 171	112%
8.1.	Оплата труда административного персонала	тыс.тенге	109 351	190 674	174%
8.2.	Отчисления от оплаты труда адм.персонала	тыс.тенге	16 211	16 970	105%
8.3.	Амортизация	тыс.тенге	12 427	12 018	97%
8.4.	Налоговые платежи	тыс.тенге	9 054	9 128	101%
8.5.	Командировочные	тыс.тенге	3 130	3 283	105%
8.6.	Услуги связи	тыс.тенге	4 799	4 606	96%
8.7.	Оплата консалтинговых, аудиторских и маркетинговых услуг	тыс.тенге	41 850	41 800	100%
8.8.	Услуги Банка	тыс.тенге	406	424	104%
8.9.	Другие расходы	тыс.тенге	382 095	370 268	97%
8.9.1.	Оплата услуг сторонних организаций, всего	тыс.тенге	23 828	24 185	102%
8.9.2.	Прочие затраты общехозяйственного характера всего:	тыс.тенге	103 626	108 889	105%
8.9.3.	Расходы по учету электроэнергии	тыс.тенге	240 349	237 194	99%
9.	Расходы на выплату процентов	тыс.тенге	830 498	797 023	96%
III	Всего затрат	тыс. тенге	8 039 836	7 153 275	89%
IV	Прибыль	тыс. тенге	1 684 769	3 010 628	179%
VI	Всего доходов	тыс. тенге	9 724 605	10 163 903	105%

Исполнение Инвестиционной программы АО «МРЭК» за 1 полугодие 2024 года

№	Наименование мероприятий	Итого по году, тыс.тенге	Единица измерения	6 Месяцев План (тыс.тг)	6 месяцев Факт (тыс.тг)	Исполнение в %	Обоснование
1	2		3	4	5	6	7
1	Строительство ПС-35/10кВ в районе с.Шапагатова и ВЛ-35кВ от ПС-110/35/6кВ "Дунга"	2 658 859	СМР	1 011 075	991 652	98%	<p>На сегодняшний день выполнены следующие работы такие как:</p> <p>ВЛ-35кВ</p> <ul style="list-style-type: none"> - установлены железо бетонные опоры в количестве 94 шт. - Установлены металлические опоры в количестве 15 шт. - Произведен монтаж ригелей АР6 в количестве 100 шт. - Установлены фундаменты под металлические опоры в количестве 148 штук. <p>На подстанции</p> <ul style="list-style-type: none"> - Выполнено ограждение - Выполнена Гидроизоляция УСО - УСО установка в количестве 7шт на ОРУ-35кВ - УСО в количестве 26шт ОРУ-10кВ
2	Модернизация (реконструкция) оборудования ОРУ-35кВ и ЗРУ-6кВ ПС 35/6кВ "ПТФ"	599 776	СМР	66 437	63 698	96%	Выполнена сборка ячеек ЗРУ-6кВ, и заказано оборудование ОРУ-35кВ ожидается поставка оборудования.
3	Модернизация (реконструкция) оборудования ЗРУ-6кВ на ПС 110/6кВ Теньга с заменой силовых	817 473	СМР	374 388	386 436	103%	Изготовления ячеек завершено.
4	Ремонт зданий и сооружений	30 000		0	0	0%	
5	Основные средства и нематериальные активы	86 000		18 918	18 493	98%	Была проведена процедура закупок. На сегодняшний день приобретаются бытовая техника, мебель инвентарь для РЭСов.
	Всего инвестиции, тыс.тенге	4 192 108,62		1 470 818	1 460 278	99%	

По результатам 1 полугодия 2024 года, АО «МРЭК» выполнила инвестиционную программу на 1 460 278 тыс. тенге или 99%

Проводимая работа с потребителями, в том числе информация по выдаче новых мощностей в 1 полугодии 2024 года

В 1 полугодии 2024 года по сетям АО «МРЭК» было передано **32,26 МВт** мощности на электроснабжение потребителей, из них:

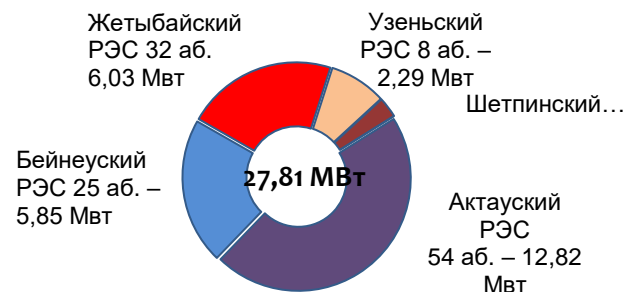
- **27,81 МВт** выданы технические условия на электроснабжение вновь подключаемых потребителей в количестве 135 шт.;

- **4,45 МВт** согласованы отпуском дополнительной мощности для 32 субпотребителей.

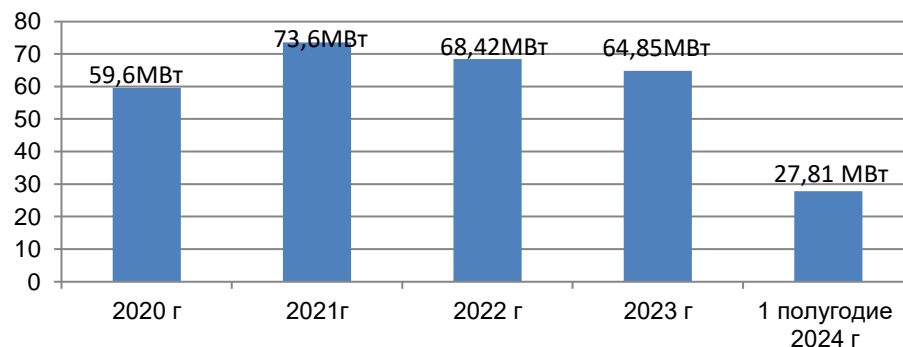
Выданные ТУ свыше 1 МВт:

- ТОО "Арктур КЗ", на эл. снабжение добыча строительного камня на месторождения «Таучик-4»-1 **600 кВт**;
- ГУ "Бейнеуский районный отдел жилищно-коммунального хозяйства, пассажирского транспорта и автомобильных дорог» на электроснабжение присоединение подстанции 35кВ в селе Бейнеу, ул.Есекмерген Батыр, участок №141В – **5 200 кВт**;
- ТОО «Qazaq LNG Mangistau» на электроснабжение завода по производству сжиженного природного газа (СПГ), село Курык, участок Сарша, строение №667 – **4 950 кВт**;
- ТОО "Kazkor Engineering» на электроснабжение завода по производству труб и насосных стержней в г.Жанаозен – **2 251 кВт**;

Выданные ТУ с разбивкой по энергоузлам



Динамика выдачи мощностей по ТУ 2020—2024г (1 полугодие)



Перспективы деятельности

- **Обеспечение надежного и бесперебойного энергоснабжения потребителей;**
- **Проведение работы с потребителями по выдаче новых технических условий;**
- **Реализация утвержденной инвестиционной программы;**
- **Исполнение утвержденной тарифной сметы;**
- **Достижение утвержденных ключевых показателей деятельности;**
- **Реализация мероприятий по созданию безопасных и здоровых условий труда на каждом рабочем месте, предупреждению производственных травм и профессиональных заболеваний;**
- **Согласно внесенным изменениям и дополнениям в Закон естественных монополий, АО «МРЭК» перешел на новую методику стимулирования, тем самым с 1 июля 2024 г. утвержденная тарифная смета по затратному методу утратила силу;**
- **В рамках новой методики стимулирования, АО «МРЭК» планирует достигнуть утвержденные показатели качества в полном объеме.**

Спасибо за внимание!